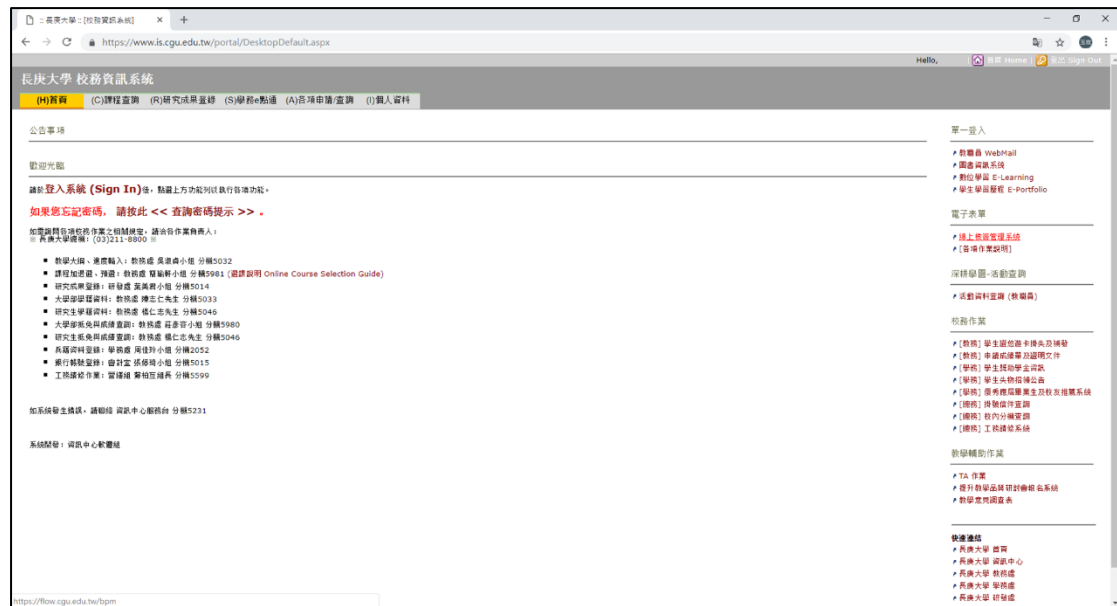


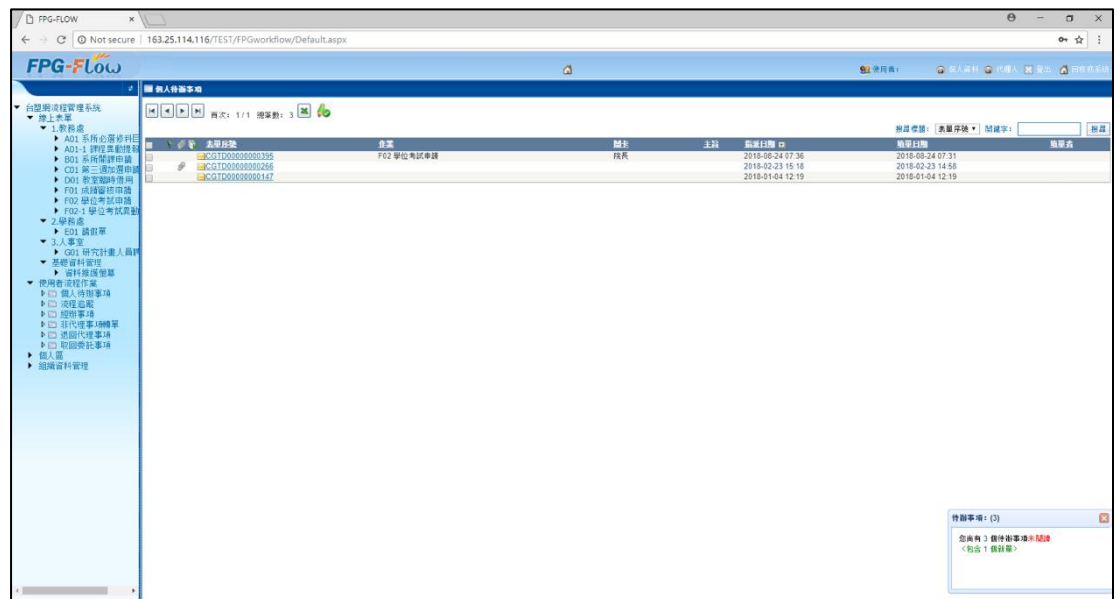
## 研究生學位考試操作畫面（院長）

### F02 學位考試申請：

1、請登入校務資訊系統→點選電子表單「線上核簽管理系統」。



2、點選「線上表單」→1.教務處→F02 學位考試申請→待辦事項。



## 研究生學位考試操作畫面（院長）

- 3、依學生學位考試申請資料進行確認。
- 4、（1）若資料正確：點選視窗上方「核准」鍵→點選「OK」鍵→表單將傳送研教組經辦→點選「OK」鍵。
- （2）若資料不正確：點選視窗上方「退回」鍵（可選擇退回系所主管/系所經辦/碩博士申請）→點選「OK」鍵→表單將退回系所主管/系所經辦/碩博士申請。

**學位考試申請**

申請人基本資料

申請學年: 105 | 申請學期: 3 | 申請學系: 碩博士

申請人姓名: | 英文姓名: | 電子郵件: @cpu.edu.tw

指導教授

指導教授姓名: | 指導教授電子郵件: | 指導教授電話: |

論文中文標題: | 論文英文標題: |

審核結果: 通過 / 不通過

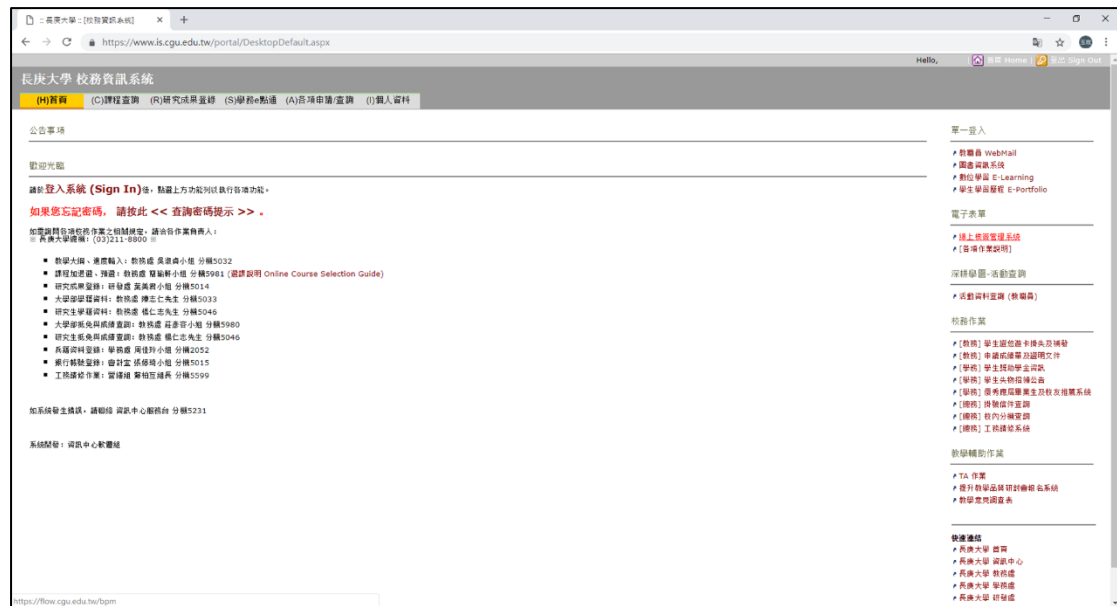
審核備註: |

審核時間: 2018/08/24 07:34:57

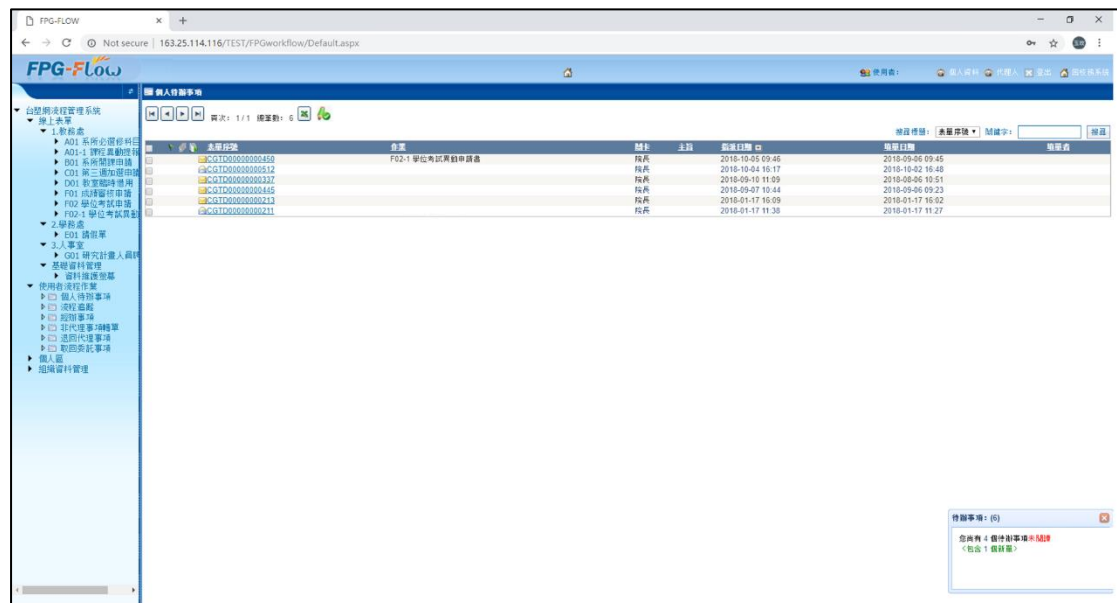
## 研究生學位考試操作畫面（院長）

### F02-1 學位考試異動申請書-異動考試委員名單：

1、請登入校務資訊系統→點選電子表單「線上核簽管理系統」。



2、點選「線上表單」→1.教務處→F02-1 學位考試異動申請書→待辦事項。



## 研究生學位考試操作畫面（院長）

- 3、依學生異動考試委員名單資料進行確認。
- 4、（1）若資料正確：點選視窗上方「核准」鍵→點選「OK」鍵→表單將傳送研教組經辦→點選「OK」鍵。
- （2）若資料不正確：點選視窗上方「退回」鍵→點選「OK」鍵→表單將退回（填單人）碩博士生申請。

The screenshot shows the 'FPG-FLOW' system interface for the 'Graduate Degree Examination Application' (碩博士學位考試申請). The form is titled '碩博士學位考試申請表' and includes the following sections:

- 個人基本資料 (Personal Basic Information):** Includes fields for Name, ID Number, Date of Birth, Sex, and Address.
- 學歷背景 (Education Background):** Includes fields for Academic Year, Department, and Advisor.
- 考試資訊 (Examination Information):** Includes fields for Exam Type, Exam Date, Exam Location, and Exam Fee.
- 考試委員 (Examination Committee):** A table showing the list of examiners. The table has columns for 'Old Committees' (舊委員) and 'New Committees' (新委員). The 'Old Committees' table is currently active, showing a list of examiners with their names, departments, positions, and highest education levels.

編號	類別	姓名	學系	職稱	最高學歷	學位名稱	備註
01	校內			副教授	博士		
02	校內			教授	博士		
03	校內			副教授	博士		